



# ВНЕШЭКОНОМБАНК

ГОСУДАРСТВЕННАЯ КОРПОРАЦИЯ  
«БАНК РАЗВИТИЯ И ВНЕШНЕЭКОНОМИЧЕСКОЙ  
ДЕЯТЕЛЬНОСТИ (ВНЕШЭКОНОМБАНК)»



## ПРЕЗЕНТАЦИЯ ДЛЯ ИНВЕСТОРОВ

01.03.12. Москва



## СОДЕРЖАНИЕ

- 1 Внешэкономбанк: факты и цифры
- 2 Основные направления деятельности
- 3 Финансовые показатели
- 4 Приложение



## ИСТОРИЯ ДЕЯТЕЛЬНОСТИ В КАЧЕСТВЕ СТРАТЕГИЧЕСКОГО АГЕНТА ГОСУДАРСТВА





## КРЕДИТНОЕ КАЧЕСТВО

### Кредитоспособность сопоставима с Российской Федерацией

- Внешэкономбанк создан на основании Федерального закона «О банке развития» и имеет статус государственной корпорации в соответствии с законодательством
- ВЭБ на 100% принадлежит Российской Федерации
- В состав Наблюдательного совета входят ключевые министры Российской Федерации
- Международные кредитные рейтинги соответствуют рейтингам России
- Взносы в уставный капитал осуществляются из федерального бюджета России

### Стратегическая роль для российской экономики

- Основная задача – поддержка промышленных и инфраструктурных проектов, имеющих стратегическое значение для российской экономики
- Поддержка экспорта российской промышленной продукции
- Агент государства по управлению государственными финансовыми активами, государственным долгом и средствами Пенсионного фонда РФ
- Институт поддержки российской экономики в 2008-2009 гг.
- Поддержка малого и среднего бизнеса, в том числе через дочерний банк «МСП Банк»

### Высокие показатели кредитной надежности

- Один из лучших показателей капитализации среди мировых банков развития
  - ✓ Коэффициент достаточности капитала на 30.06.2011 – 20.1%
- Высокое качество кредитного портфеля, преобладающая доля первоклассных российских заемщиков
- Высокая рентабельность по сравнению с сопоставимыми игроками
  - ✓ Чистая процентная маржа в 1 пол. 2011 г. – 3.3%
- Низкая долговая нагрузка
  - ✓ Долг / суммарные активы\* = 9.7%, долг / капитал = 41.5% (на 30.06.2011)

## СРАВНИТЕЛЬНЫЙ АНАЛИЗ<sup>1</sup>

	 VNESHECONOMBANK	 国家开发银行 China Development Bank	 kfw BANKENGRUPPE	 BNDES O BANCO DO DESENVOLVIMENTO DE TODOS OS BRASILEIROS	 DBJ 日本政策投資銀行 Development Bank of Japan	 kdb Korea Development Bank
Страна	Россия	Китай	Германия	Бразилия	Япония	Корея
Год основания	1922	1994	1948	1952	1951	1954
Рейтинги	Вaa1/BBB/BBB	Aa3/AA-/A+	Aaa/AAA/AAA	Вaa1/BBB-/BBB	Aa3/AA-	A1/A/A+
Собственность	100% - государство	100% - государство	80% - фед. власти, 20% - земли	100% - федеральная республика	100% - государство	100% - государство
Государственная поддержка	Подразумеваемая	Подразумеваемая	Гарантия по всем обязательствам	Подразумеваемая	Гарантия по части обязательств	Гарантия по части обязательств
Надзор	Правительство	Государственный совет	Министерство финансов	Министерство экономического развития	Министерство финансов	Комиссия по финансовым услугам
Суммарные активы	US\$80.5 млрд.	US\$775.6 млрд.	US\$642.1 млрд.	US\$372.5 млрд.	US\$183.3 млрд.	US\$133.4 млрд.
Рыночные долговые инструменты	US\$7.8 млрд. (9.7% суммарных активов)	US\$565.5 млрд. (72.9% суммарных активов)	US\$520.1 млрд. (81.0% суммарных активов)	US\$11.7 млрд. (3.1% суммарных активов)	US\$44.8 млрд. (24.4% суммарных активов)	US\$66.4 млрд. (49.8% суммарных активов)
Собственный капитал	US\$18.8 млрд.	US\$61.1 млрд.	US\$25.3 млрд.	US\$41.7 млрд.	US\$29.8 млрд.	US\$15.3 млрд.
Достаточность капитала	20.1%	10.9%	17.5%	22.3%	20.4%	17.2%

1. На основе отчетности за 1 пол. 2011 г. (при наличии), для DBJ – на март 2011 г. (конец финансового года), для China Development Bank – на конец 2010 г. Пересчет в доллары США по курсу на конец соответствующего периода. Помимо подразумеваемой поддержки государства, государство предоставляет гарантии по некоторым выпускам облигаций.

## ОСНОВНЫЕ ДОЧЕРНИЕ ОБЩЕСТВА<sup>1</sup>

### Основные российские дочерние общества



**Российский банк поддержки малого и среднего предпринимательства**  
(Россия)  
3.6% общих активов



**Росэксимбанк**  
(Россия)  
0.4% общих активов



**ВЭБ Лизинг**  
(Россия)  
5.6% общих активов



**ВЭБ Капитал**  
(Россия)  
0.3% общих активов



**Белвнешэкономбанк**  
(Беларусь)  
1.6% общих активов



**Проминвестбанк**  
(Украина)  
5.0% общих активов



**Связь-Банк**  
(Россия)  
6.8% общих активов



**Банк «ГЛОБЭКС»**  
(Россия)  
7.3% общих активов

Присутствие в странах СНГ

Банки, приобретенные в период кризиса в целях их финансового оздоровления

1. Разбивка активов согласно управленческой отчетности за 1 пол. 2011 г.



## СОДЕРЖАНИЕ

- 1 Внешэкономбанк: факты и цифры
- 2 Основные направления деятельности
- 3 Финансовые показатели
- 4 Приложение



## ДЕЯТЕЛЬНОСТЬ ВНЕШЭКОНОМБАНКА

### Инвестиции и развитие

- Кредитование приоритетных отраслей, стратегически значимых для России
- Финансирование инвестпроектов, направленных на развитие инноваций
- Поддержка национальных инфраструктурных проектов
- Программа поддержки малого и среднего предпринимательства
- Привлечение прямых инвестиций в основные сектора российской экономики с использованием механизма соинвестирования через фонды прямых инвестиций (РФПИ, МРИФ и др.)

### Поддержка экспорта

- Экспортное кредитное финансирование, страхование и гарантии (в сфере тяжелого машиностроения, высокотехнологичных и прочих отраслей)
- Соглашения о сотрудничестве со всеми основными экспортными кредитными агентствами и экспортно-импортными банками
- В 2011 году создано первое в России экспортное страховое агентство – ЭКСАР, с целью развития финансовых инструментов государственной поддержки экспорта

### Агент государства

- Управление государственным долгом
- Управление государственными финансовыми активами
- Управление средствами Пенсионного фонда РФ
- Поддержка российской экономики в 2008-2009 гг., включающая субординированные кредиты для российских банков



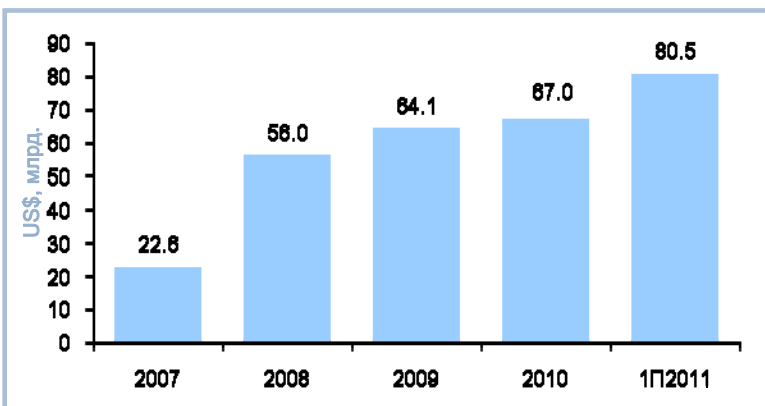
## СОДЕРЖАНИЕ

- 1 Внешэкономбанк: факты и цифры
- 2 Основные направления деятельности
- 3 Финансовые показатели
- 4 Приложение

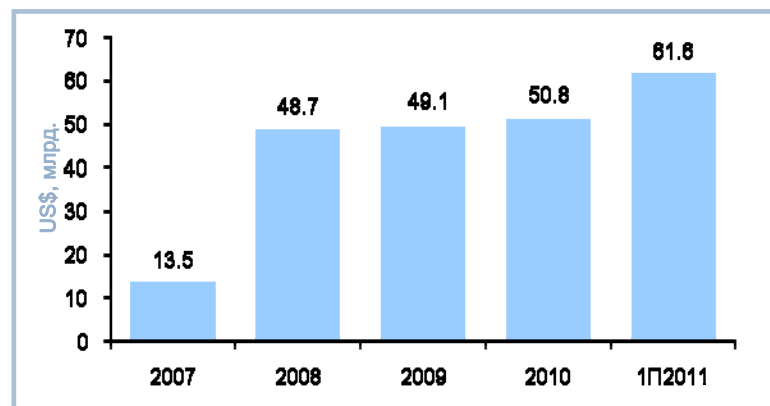


## ДИНАМИКА АКТИВОВ И ОБЯЗАТЕЛЬСТВ

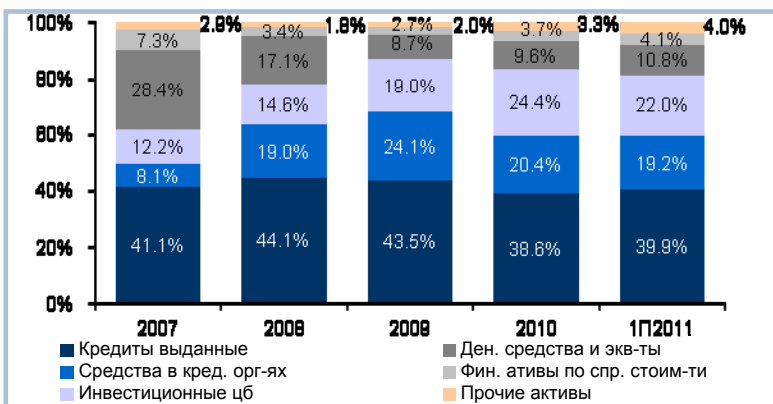
### Активы, всего



### Обязательства, всего



### Структура активов



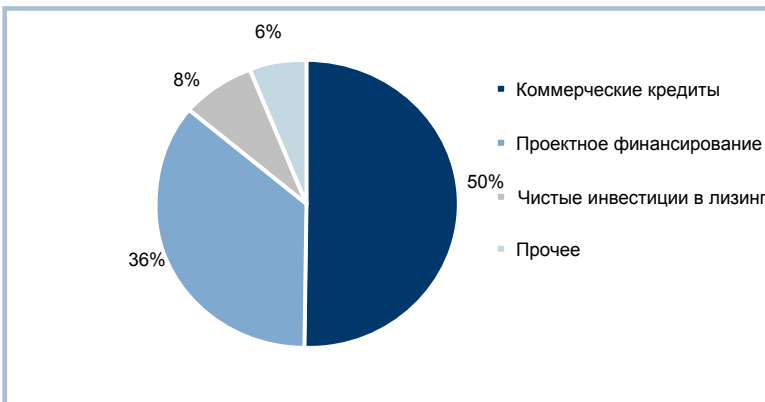
### Структура обязательств



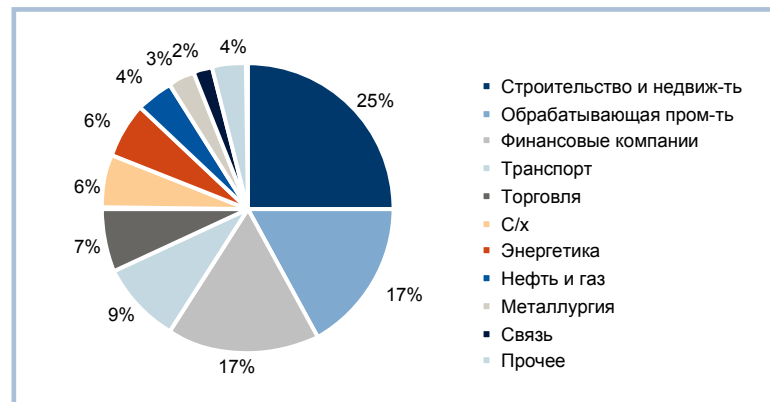
Источник: аудированная отчетность по МСФО на 31 декабря 2007 – 2010 гг., неаудированная отчетность по МСФО на 30 июня 2011 г. Официальные курсы рубля к доллару ЦБ на конец соответствующих периодов.

## АНАЛИЗ КРЕДИТНОГО ПОРТФЕЛЯ

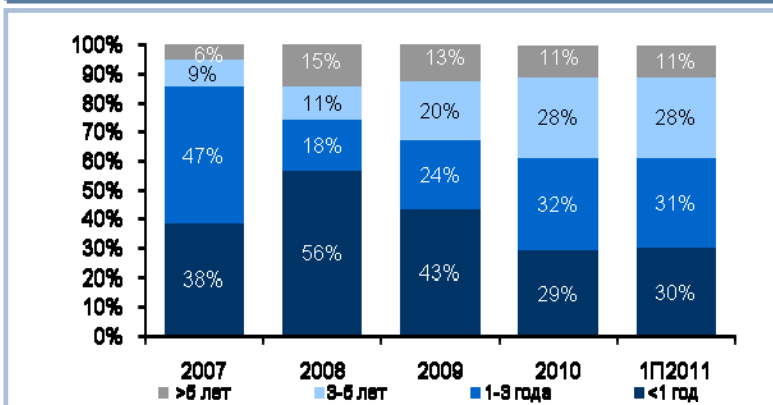
### Структура кредитного портфеля на 30.06.2011



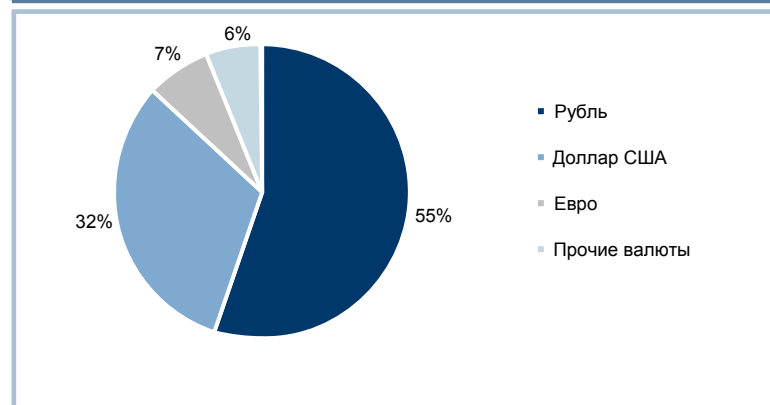
### Диверсификация по отраслям на 30.06.2011



### Структура кредитного портфеля по срокам \*



### Структура по валютам на 30.06.2011

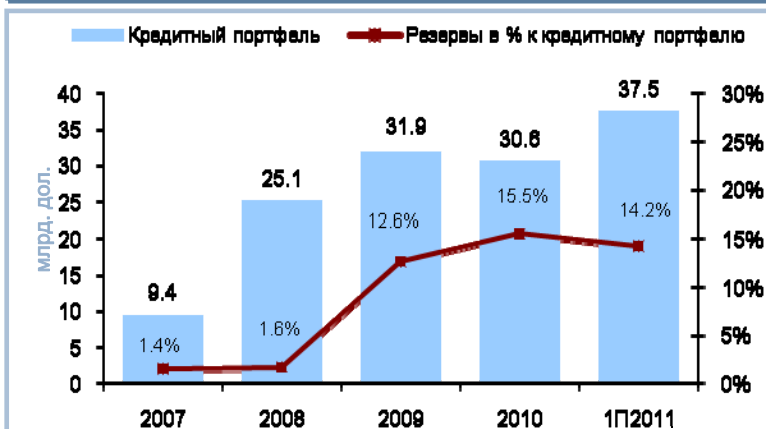


Источник: аудированная отчетность по МСФО на 31 декабря 2007 – 2010 гг., неаудированная отчетность по МСФО на 30 июня 2011 г. Официальные курсы рубля к доллару ЦБ на конец соответствующих периодов. \* Кредиты по срокам погашения – в соответствии с неаудированной управленческой отчетностью на 30 июня 2011 г.

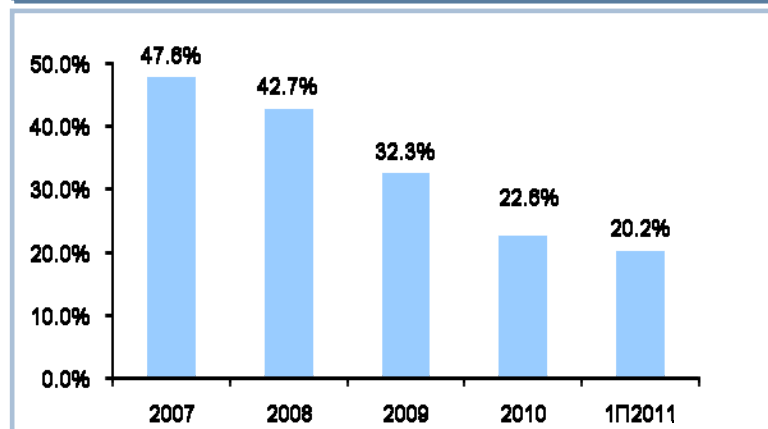
## КАЧЕСТВО ПОРТФЕЛЯ И КОНЦЕНТРАЦИЯ

- Очень высокий коэффициент покрытия резервами <sup>1</sup> – более 170%
- Проблемные кредиты находятся в основном в портфелях двух банков, приобретенных во время кризиса. Доля проблемных кредитов в собственном кредитном портфеле ВЭБа намного ниже
- Доля 3 крупнейших заемщиков в кредитном портфеле на 30 июня 2011 г. составляла 20.2% по сравнению с 22.6% на конец 2010 г. и 47.6% в 2007 г.
- Концентрация во многом связана с мерами поддержки в 2008-2009 гг. Основной портфель ВЭБа хорошо диверсифицирован

### Политика формирования резервов



### Доля 3 крупнейших заемщиков в портфеле до отчисления в резервы



1. Коэффициент покрытия = резерв на потери по ссудам/просроченные кредиты, рассчитан на уровне группы по состоянию на 31 декабря 2007- 2010 гг., а также на основе неаудированной отчетности по МСФО на 30 июня 2011 г.

Источник: аудированная отчетность по МСФО на 31 декабря 2007 – 2010 гг., неаудированная отчетность по МСФО на 30 июня 2011 г. Официальные курсы рубля к доллару ЦБ на конец соответствующих периодов.



## СТРАТЕГИЯ ФОНДИРОВАНИЯ

- Стратегия фондирования предусматривает дальнейшую диверсификацию структуры источников средств:
  - На 1 пол. 2011 г. доля финансирования, привлеченного на публичном рынке долгового капитала<sup>1</sup>, составляла около 15%
  - ВЭБ планирует продолжать привлекать финансирование за счет регулярных выпусков на международных и локальных рынках капитала и дальнейших заимствований в рамках двусторонних и синдицированных кредитов, сохраняя при этом консервативную структуру капитала
- Задачи ВЭБа на рынках капитала:
  - Создание ликвидной кривой доходности в рамках решения стратегических задач ВЭБа, включая выпуски с более длительным сроком обращения и выпуски, номинированные в различных валютах
  - Укрепление репутации на международных и локальных рынках капитала и охват новых категорий инвесторов в различных регионах мира



Источник: аудированная отчетность по МСФО на 31 декабря 2007 – 2010 гг.,  
неаудированная отчетность по МСФО на 30 июня 2011 г. Официальные курсы рубля к  
доллару ЦБ на конец соответствующих периодов.

1. Рассчитана как доля выпущенных долговых ценных бумаг в общем объеме  
финансирования на 30.06.2011  
2. Суммы в рублях, евро и франках пересчитаны в доллары США по курсу спот на 24  
февраля 2012  
3. На 24 февраля 2012 г. Только ВЭБ, без учета рыночного долга дочерних предприятий

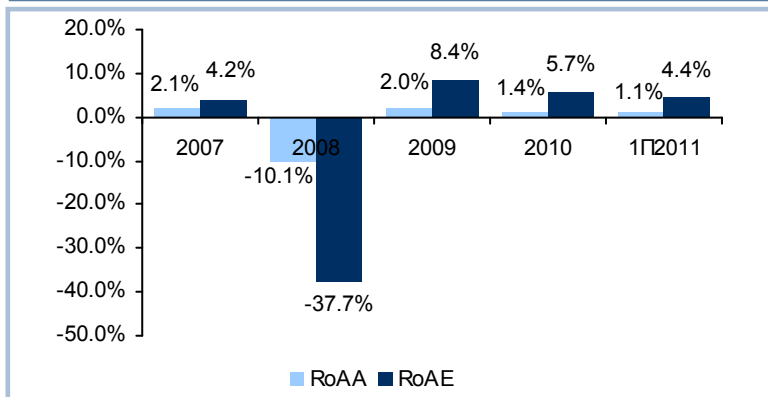


## РЕНТАБЕЛЬНОСТЬ

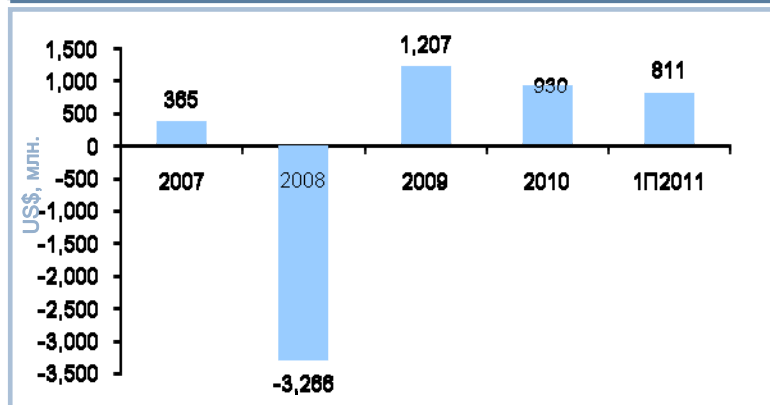
- Деятельность ВЭБа носит некоммерческий характер, в то же время ВЭБ содействует экономическому развитию в России коммерчески эффективными способами:
  - Высокая чистая процентная маржа в течение всего периода, в т.ч. в 2008 г.
  - Чистая процентная маржа выше, чем у сопоставимых игроков\*
- ВЭБ не является плательщиком налога на прибыль в России
- На результаты 2008 г. во многом повлияла отрицательная переоценка ценных бумаг в связи с падением фондового рынка, а также меры по санации двух банков

\*Указанных на слайде 6 «Сравнительный анализ»

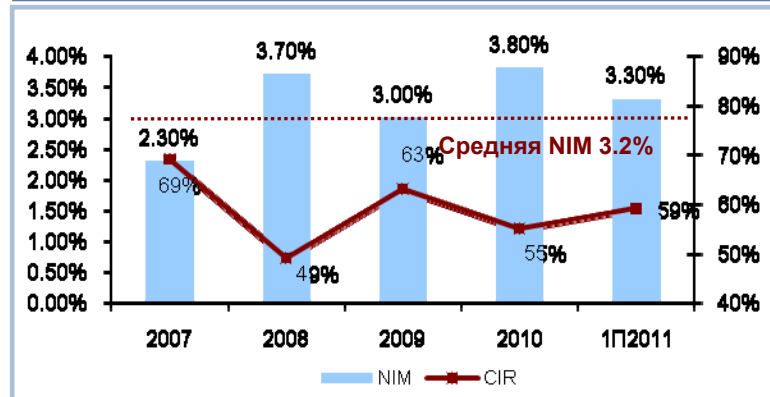
### Рентабельность ср. активов и капитала (%) <sup>1</sup>



### Чистая прибыль (US\$ млн.)



### Чистая процентная маржа (%) <sup>2,3</sup>



Источник: аудированная отчетность по МСФО на 31 декабря 2007 – 2010 гг., неаудированная отчетность по МСФО на 30 июня 2011 г. Официальные курсы рубля к доллару ЦБ на конец соответствующих периодов.  
 1. Отношение чистой прибыли за год к средним общим активам и отношение чистой прибыли за год к собственному капиталу, соответственно  
 2. Отношение чистого процентного дохода до резерва на обесценение процентных активов к средним процентным активам  
 3. Отношение расходов к доходам, рассчитано как суммарные процентные расходы, разделенные на суммарные процентные доходы



## СОДЕРЖАНИЕ

- 1 Внешэкономбанк: факты и цифры
- 2 Основные направления деятельности
- 3 Финансовые показатели
- 4 Приложение



## РОССИЙСКИЙ ФОНД ПРЯМЫХ ИНВЕСТИЦИЙ

### Ключевые факты

- Российский Фонд Прямых Инвестиций (РФПИ) создан правительством России для инвестиций в лидирующие компании наиболее быстрорастущих секторов экономики
- Управляющая компания РФПИ является 100% дочерним обществом ВЭБа
- Капитал под управлением Фонда – US\$10 млрд.
- Задачей является привлечение до US\$50 млрд. прямых инвестиций в основные сектора российской экономики с использованием механизма соинвестирования
- Выступает соинвестором вместе с крупнейшими в мире институциональными инвесторами – фондов прямых инвестиций, суверенными фондами, а также ведущими отраслевыми компаниями

### Процесс управления фондом

Наблюдательный совет Управляющей компании РФПИ разрабатывает инвестиционную стратегию для фонда и одобряет крупные сделки

Инвестиционный комитет РФПИ рассматривает и утверждает инвестиционные решения

Непосредственное управление фондом осуществляется Генеральным директором и Правлением.

## ВЭБ – КРУПНЕЙШИЙ ИНВЕСТОР В MRIF

Macquarie Renaissance Infrastructure Fund (MRIF) - фонд, созданный с целью инвестиций в инфраструктурные проекты на территории России и стран СНГ. Объектами инвестиций являются, в частности, проекты в области авто- и железнодорожного строительства, строительства аэропортов, портов, сферу электроэнергетики и др. Общий объем обязательств инвестирования в MRIF составляет US\$630 млн.



### Macquarie Renaissance Infrastructure Fund (MRIF)



1. Подлежит увеличению до US\$50 млн., когда размер средств фонда достигнет US\$750 млн.



## ВЭБ – ЕДИНСТВЕННЫЙ АКЦИОНЕР ЭКСАР

*В октябре 2011 г. ВЭБ зарегистрировал Российское агентство по страхованию экспортных кредитов и инвестиций (ЭКСПАР) с уставным капиталом US\$1 млрд.*



ВНЕШЭКОНОМБАНК

### Основные задачи и аспекты:

- Предоставление экспортного финансирования для крупнейших проектов в основных секторах экономики
- Агент государства по управлению существующими инструментами государственной поддержки экспорта в форме финансирования и гарантий

Взаимодополняющая деятельность в сфере экспортного финансирования



### Основные задачи и аспекты:

- Страхование экспортных кредитов от коммерческих и политических рисков
  - Поддержка экспорта российских технологий и оборудования
  - Расширение доступа к финансированию
  - Увеличение экспорта на новые рынки
  - Поддержка частных банков при финансировании российских экспортеров



## ПОДДЕРЖКА РОССИЙСКОЙ ФИНАНСОВОЙ СИСТЕМЫ В 2008-2009 гг.

*ВЭБ является агентом государства по поддержке российского банковского сектора, финансовой системы и рынка ценных бумаг*

	Субординированные кредиты для российских финансовых институтов	Экстренная финансовая помощь банкам (взносы в капитал)	Финансовая поддержка российского фондового рынка
<b>Финансирование</b>	<ul style="list-style-type: none"><li>404 млрд. руб. (US\$13.4 млрд.), предоставлены Фондом национального благосостояния</li></ul>	<ul style="list-style-type: none"><li>Специальные депозиты, полученные от ЦБ РФ</li></ul>	<ul style="list-style-type: none"><li>175 млрд. руб. (US\$5.8 млрд.) в виде депозитов ФНБ (полностью погашены вместе с начисленными процентами в декабре 2009 г.)</li></ul>
<b>В том числе</b>	<ul style="list-style-type: none"><li>404 млрд. руб. (US\$13.4 млрд.) распределены между 17 российскими коммерческими банками</li></ul>	<ul style="list-style-type: none"><li>213 млрд. руб. (US\$6.9 млрд.) – направлены на приобретение и докапитализацию 2 банков</li></ul>	<ul style="list-style-type: none"><li>Средства инвестированы в ценные бумаги, котирующиеся на российских биржах</li></ul>
<b>Примеры получателей</b>	<ul style="list-style-type: none"><li>ВТБ, РСХБ, Газпромбанк, Альфа Банк, Банк Москвы, Банк Русский Стандарт</li></ul>	<ul style="list-style-type: none"><li>Связь Банк – 126 млрд. руб. (US\$4.1 млрд.)</li><li>Глобэкс Банк – 87 млрд. руб. (US\$2.8 млрд.)</li></ul>	<ul style="list-style-type: none"><li>Акции ведущих российских компаний</li><li>Облигации ведущих российских компаний</li><li>Основные эмитенты, на которых распространяется поддержка Сбербанк, Газпром, Лукойл, Роснефть</li></ul>



## ПОДДЕРЖКА РОССИЙСКОГО КОРПОРАТИВНОГО СЕКТОРА

*ВЭБ играл ключевую роль в реализации мер государственной поддержки российского корпоративного сектора во время кризиса*

	Рефинансирование внешнего долга крупнейших российских компаний	Агент и консультант по системе государственных гарантий
<b>Финансирование</b>	<ul style="list-style-type: none"><li>Кредит ЦБ РФ на US\$50 млрд.</li></ul>	<ul style="list-style-type: none"><li>300 млрд. руб. (US\$9.9 млрд.) выделено из федерального бюджета в 2009 г. для поддержки стратегических предприятий</li></ul>
<b>В том числе</b>	<ul style="list-style-type: none"><li>10 российским заемщикам предоставлено US\$11.6 млрд.</li><li>Программа завершена в 1 кв. 2009 г.</li><li>Большинство кредитов предоставлено на 1 год с погашением в 2010 г.</li></ul>	<ul style="list-style-type: none"><li>100 млрд. руб. (US\$3.3 млрд.) – 9 стратегических предприятий в основных секторах</li><li>200 млрд. руб. (US\$6.6 млрд.) – другие российские компании, отвечающие критериям, установленным государством</li></ul>
<b>Примеры получателей</b>	<ul style="list-style-type: none"><li>РУСАЛ, Альфа Груп, Евраз, Газпром нефть</li></ul>	<ul style="list-style-type: none"><li>Программа завершена</li><li>В рамках программы поддержку получили 100 компаний</li></ul>



## ПРИНЦИПЫ УПРАВЛЕНИЯ РИСКАМИ

### Задачи и инструменты управления рисками

- Поддержание необходимого уровня финансовой устойчивости с учетом специфики и масштаба деятельности ВЭБа
- Разработка и внедрение системы управления рисками ВЭБа как Национального банка развития в соответствии с международными стандартами, рекомендациями Базельского комитета и передовой практикой
- Основные инструменты, используемые ВЭБом для снижения рисков: установление лимитов, хеджирование, диверсификация, резервирование, обеспечение

#### ✓ Управление кредитным риском

- Максимальный кредитный лимит по каждому заемщику (или группе связанных заемщиков) – 25% капитала ВЭБа
- Общая сумма крупных кредитных позиций – <800% капитала ВЭБа<sup>1</sup>
- Внедрена усовершенствованная система лимитов для снижения кредитного риска
- Все методические подходы основаны на анализе соотношения риска и доходности

#### ✓ Управление риском нехватки ликвидности

- ВЭБ придерживается консервативного подхода, обеспечивая достаточный запас ликвидности в виде эквивалентов денежных средств и ликвидных ценных бумаг
- В рамках управления риском ликвидности ВЭБ контролирует и прогнозирует резерв ликвидности ежедневно

#### ✓ Управление валютным риском

- ВЭБ ежедневно контролирует свои открытые валютные позиции по активам, обязательствам, внебалансовым обязательствам

#### ✓ Управление процентным риском

- ВЭБ имеет портфель активов и обязательств и стремится поддерживать сбалансированность с точки зрения чувствительности к изменениям в процентных ставках
- ВЭБ проводит регулярное (ежемесячное) стресс-тестирование
- ВЭБ также осуществляет хеджирование посредством процентных свопов

#### ✓ Управление риском изменения цены акций

- ВЭБ использует усовершенствованную методiku VaR, анализ чувствительности и стресс-тестирование для оценки риска изменения цены акций
- Для снижения данного риска ВЭБ устанавливает лимиты позиций по классам ценных бумаг



## ОГРАНИЧЕНИЕ ОТВЕТСТВЕННОСТИ

Информация содержащаяся в настоящей Презентации предоставлена ОАО «Внешэкономбанк» (далее «Эмитент») или от его имени. ЗАО «ВТБ Капитал», ЗАО КБ «Ситибанк», ЗАО ИК «Тройка Диалог» и их аффилированные лица (совместно – «Организаторы») не проверяли самостоятельно информацию содержащуюся в настоящей Презентации, и указанная информация представляется здесь Организаторами исключительно для информационных целей.

Организаторы не предоставляют каких-либо заверений или гарантий в отношении точности и полноты указанной информации и не принимают на себя каких-либо обязательств по её дополнению в случае появления какой-либо дополнительной информации или в связи с какими-либо изменениями сложившихся условий.

Организаторы не несут ответственности в связи с какими-либо заверениями и гарантиями (оговоренными или подразумеваемыми), которые содержатся или отсутствуют в данной Презентации, а также в связи с прочей письменной и устной информацией, предоставленной в ходе осуществляемой ими оценки фактов и данных, связанных с предполагаемыми выпусками облигаций или при других обстоятельствах.

Содержащаяся в настоящей Презентации информация представлена исключительно в целях оказания содействия заинтересованным лицам в самостоятельной оценке целесообразности участия в предполагаемых выпусках облигаций. Предоставляемая информация не подразумевается в качестве всеобъемлющей или включающей все данные, которые могут потребоваться потенциальному инвестору. Предполагается, что каждый получатель настоящей Презентации будет осуществлять самостоятельную проверку и анализ предполагаемых выпусков облигаций и кредитоспособности Эмитента на основании той информации, которую он сочтет необходимой, не полагаясь при этом на Организаторов. Представленная в настоящей Презентации информация не заменяет самостоятельную проверку и анализ всех необходимых данных её получателем. Получатели настоящей Презентации должны проанализировать и соблюдать все требования действующего законодательства и, в целях избежания разночтений, получение настоящей Презентации и содержащейся в ней информации не может рассматриваться как факт, снимающий с получателей обязательства по соблюдению требований, предъявляемых действующим законодательством и регулирующими органами (включая, в том числе, положения законодательства по предотвращению легализации доходов, полученных преступным путем).

Настоящим Организаторы подтверждают, что не несут какой-либо ответственности в связи со всей или частью информации, отраженной или не отраженной в настоящей Презентации.

Содержащаяся в настоящей Презентации информация содержит определённые заявления, оценки и прогнозы сделанные Эмитентом в отношении ожидаемых результатов, при этом такие предположения могут оказаться с течением времени как корректными, так и не корректными. Действительные результаты могут отличаться в значительной степени и негативным образом от прогнозируемых результатов содержащихся в настоящем документе.

Настоящим Организаторы информируют о том, что между Организаторами и Эмитентом и его аффилированными лицами существуют отношения различного характера, в частности, (i) Организаторы являются организаторами предполагаемых выпусков облигаций, а также (ii) предоставляют дополнительные услуги, включая, но не ограничиваясь такими, как агентские функции и являются участниками различных синдикатов кредиторов. В силу этих обстоятельств Организаторам могла стать известна информация конфиденциального характера в отношении Эмитента и его аффилированных лиц, которая отсутствует в настоящей Презентации и не предоставляется Эмитентом каким-либо иным образом потенциальным инвесторам.

ЭМИТЕНТ НЕ ПРЕДОСТАВЛЯЕТ ГАРАНТИЙ, ЗАВЕРЕНИЙ ИЛИ ОБЯЗАТЕЛЬСТВ, ЯВНО ВЫРАЖЕННЫХ ИЛИ ПОДРАЗУМЕВАЕМЫХ, В ОТНОШЕНИИ СПРАВЕДЛИВОСТИ, ТОЧНОСТИ, ПОЛНОТЫ И ПРАВИЛЬНОСТИ ИНФОРМАЦИИ И МНЕНИЙ, СОДЕРЖАЩИХСЯ В НАСТОЯЩЕЙ ПРЕЗЕНТАЦИИ, И ПОЛУЧАТЕЛИ ДАННОЙ ПРЕЗЕНТАЦИИ НЕ ДОЛЖНЫ ПОЛАГАТЬСЯ НА СПРАВЕДЛИВОСТЬ, ТОЧНОСТЬ, ПОЛНОТУ И ПРАВИЛЬНОСТЬ ТАКОЙ ИНФОРМАЦИИ И ТАКИХ МНЕНИЙ. НАСТОЯЩАЯ ПРЕЗЕНТАЦИЯ НЕ ДОЛЖНА РАССМАТРИВАТЬСЯ В КАЧЕСТВЕ КОНСУЛЬТАЦИЙ ПО ПРАВОВЫМ, НАЛОГОВЫМ ИЛИ ИНЫМ ВОПРОСАМ И НЕ ДОЛЖНА ИСПОЛЬЗОВАТЬСЯ В КАЧЕСТВЕ ЗАМЕНЫ НЕЗАВИСИМОГО СУЖДЕНИЯ, И КАЖДОЕ ЛИЦО, КОТОРОМУ ПРЕДОСТАВЛЯЕТСЯ ДАННАЯ ИНФОРМАЦИЯ, ДОЛЖНО ПРОВЕСТИ СОБСТВЕННОЕ ИЗУЧЕНИЕ И АНАЛИЗ ТАКОЙ ИНФОРМАЦИИ. ЕСЛИ НЕ УКАЗАНО ИНОЕ, ИНФОРМАЦИЯ В НАСТОЯЩЕЙ ПРЕЗЕНТАЦИИ ОСНОВАНА НА ОБСТОЯТЕЛЬСТВАХ, СУЩЕСТВУЮЩИХ НА УКАЗАННУЮ ДАТУ, А В ОТСУТСТВИЕ УКАЗАНИЯ ДАТЫ – НА ДАТУ ПОДГОТОВКИ, НО НЕ НА КАКУЮ-ЛИБО ДРУГУЮ ДАТУ, И ИНФОРМАЦИЯ И МНЕНИЯ В НАСТОЯЩЕЙ ПРЕЗЕНТАЦИИ МОГУТ БЫТЬ ИЗМЕНЕНЫ БЕЗ УВЕДОМЛЕНИЯ. НИ ЭМИТЕНТ, НИ КАКИЕ-ЛИБО ЕЕ ДОЧЕРНИЕ ОБЩЕСТВА НЕ БЕРУТ НА СЕБЯ ОБЯЗАТЕЛЬСТВ ПО ОБНОВЛЕНИЮ ИЛИ ПЕРЕСМОТРУ ТАКОЙ ИНФОРМАЦИИ С УЧЕТОМ ИНФОРМАЦИИ, КОТОРАЯ ПОЯВИТСЯ В ДАЛЬНЕЙШЕМ, ЛИБО ОБСТОЯТЕЛЬСТВ, СУЩЕСТВУЮЩИХ ПОСЛЕ ДАТЫ НАСТОЯЩЕЙ ПРЕЗЕНТАЦИИ, ИЛИ ИЗМЕНЕНИЙ, ПРОИСХОДЯЩИХ ПОСЛЕ ТАКОЙ ДАТЫ.

НИ ЭМИТЕНТ, НИ ЕГО ДОЧЕРНИЕ ОБЩЕСТВА, НИ КАКИЕ-ЛИБО ИЗ ИХ ДИРЕКТОРОВ, ДОЛЖНОСТНЫХ ЛИЦ, СОТРУДНИКОВ ИЛИ АГЕНТОВ НЕ НЕСУТ КАКОЙ-ЛИБО ОТВЕТСТВЕННОСТИ (В РЕЗУЛЬТАТЕ ХАЛАТНОСТИ ИЛИ ИНЫМ ОБРАЗОМ) ЗА ЛЮБЫЕ УБЫТКИ, ВОЗНИКАЮЩИЕ ТЕМ ИЛИ ИНЫМ ОБРАЗОМ В РЕЗУЛЬТАТЕ ИСПОЛЬЗОВАНИЯ НАСТОЯЩЕЙ ПРЕЗЕНТАЦИИ ИЛИ ЕЕ СОДЕРЖАНИЯ ИЛИ ИНЫМ ОБРАЗОМ В СВЯЗИ С ДАННОЙ ПРЕЗЕНТАЦИЕЙ, И НАСТОЯЩЕЕ ЗАЯВЛЕНИЕ ЯВЛЯЕТСЯ ЯВНО ВЫРАЖЕННЫМ ЗАЯВЛЕНИЕМ ОБ ОТКАЗЕ ОТ ТАКОЙ ОТВЕТСТВЕННОСТИ.

В ОТНОШЕНИИ ИНФОРМАЦИИ, СОДЕРЖАЩЕЙСЯ В НАСТОЯЩЕЙ ПРЕЗЕНТАЦИИ, ДОЛЖЕН СОБЛЮДАТЬСЯ РЕЖИМ СТРОГОЙ КОНФИДЕНЦИАЛЬНОСТИ. НЕ ДОПУСКАЕТСЯ ВОСПРОИЗВЕДЕНИЕ ИЛИ РАСПРОСТРАНЕНИЕ ТАКОЙ ИНФОРМАЦИИ В ЛЮБОМ ФОРМАТЕ БЕЗ ЯВНО ВЫРАЖЕННОГО ПИСЬМЕННОГО ОДОБРЕНИЯ ЭМИТЕНТА.



**Спасибо!**

*Россия, Москва, просп. ак. Сахарова, д. 9*

тел.: +7 (499) 607-1037

факс: +7 (499) 975-2143

**[www.veb.ru](http://www.veb.ru)**