

РЕЗУЛЬТАТЫ ДЕЯТЕЛЬНОСТИ ГРУППЫ ВНЕШЭКОНОМБАНКА ЗА 2016 ГОД ПО МСФО

Апрель 2017



БАНК
РАЗВИТИЯ

- / НАСТОЯЩИМ НЕ ПРЕДОСТАВЛЯЕТСЯ НИКАКИХ ГАРАНТИЙ, ЗАВЕРЕНИЙ ИЛИ ОБЯЗАТЕЛЬСТВ, ЯВНО ВЫРАЖЕННЫХ ИЛИ ПОДРАЗУМЕВАЕМЫХ, В ОТНОШЕНИИ СПРАВЕДЛИВОСТИ, ТОЧНОСТИ, ПОЛНОТЫ И ПРАВИЛЬНОСТИ СВЕДЕНИЙ ИЛИ ЗАКЛЮЧЕНИЙ, СОДЕРЖАЩИХСЯ В НАСТОЯЩЕЙ ПРЕЗЕНТАЦИИ, И ПОЛУЧАТЕЛИ ДАННОЙ ПРЕЗЕНТАЦИИ НЕ ДОЛЖНЫ ПОЛАГАТЬСЯ НА СПРАВЕДЛИВОСТЬ, ТОЧНОСТЬ, ПОЛНОТУ И ПРАВИЛЬНОСТЬ ТАКИХ СВЕДЕНИЙ ИЛИ ЗАКЛЮЧЕНИЙ. НАСТОЯЩАЯ ПРЕЗЕНТАЦИЯ НЕ ЯВЛЯЕТСЯ КОНСУЛЬТАЦИЕЙ ПО ПРАВОВЫМ, НАЛОГОВЫМ ИЛИ ИНЫМ ВОПРОСАМ И НЕ ЗАМЕНЯЕТ СОБОЙ НЕЗАВИСИМОЕ ЗАКЛЮЧЕНИЕ. ЛЮБОЕ ЛИЦО, ВНИМАНИЮ КОТОРОГО ПРЕДСТАВЛЕНА ИЗЛОЖЕННАЯ В НАСТОЯЩЕЙ ПРЕЗЕНТАЦИИ ИНФОРМАЦИЯ, НЕСЕТ ОТВЕТСТВЕННОСТЬ ЗА САМОСТОЯТЕЛЬНОЕ ИЗУЧЕНИЕ И АНАЛИЗ ТАКОЙ ИНФОРМАЦИИ. ЕСЛИ НЕ УКАЗАНО ИНОЕ, ИНФОРМАЦИЯ В НАСТОЯЩЕЙ ПРЕЗЕНТАЦИИ ОСНОВАНА НА ОБСТОЯТЕЛЬСТВАХ, СУЩЕСТВУЮЩИХ НА УКАЗАННУЮ ДАТУ, А В ОТСУТСТВИЕ УКАЗАНИЯ ДАТЫ – НА ДАТУ ПОДГОТОВКИ, НО НЕ НА КАКУЮ-ЛИБО ДРУГУЮ ДАТУ, И ИНФОРМАЦИЯ И ЗАКЛЮЧЕНИЯ В НАСТОЯЩЕЙ ПРЕЗЕНТАЦИИ МОГУТ БЫТЬ ИЗМЕНЕНЫ БЕЗ УВЕДОМЛЕНИЯ. НИ ГОСУДАРСТВЕННАЯ КОРПОРАЦИЯ «БАНК РАЗВИТИЯ И ВНЕШНЕЭКОНОМИЧЕСКОЙ ДЕЯТЕЛЬНОСТИ (ВНЕШЭКОНОМБАНК)» (ВЭБ), НИ ЕЕ ДОЧЕРНИЕ ОБЩЕСТВА НЕ ПРИНИМАЮТ НА СЕБЯ НИКАКИХ ОБЯЗАТЕЛЬСТВ ПО ОБНОВЛЕНИЮ ИЛИ ИСПРАВЛЕНИЮ ТАКОЙ ИНФОРМАЦИИ ДЛЯ ОТРАЖЕНИЯ ДАННЫХ, КОТОРЫЕ МОГУТ ПОЯВИТЬСЯ В ДАЛЬНЕЙШЕМ, ЛИБО ОБСТОЯТЕЛЬСТВ ИЛИ ИЗМЕНЕНИЙ, ВОЗНИКАЮЩИХ ПОСЛЕ ПУБЛИКАЦИИ НАСТОЯЩЕЙ ПРЕЗЕНТАЦИИ. НИ ВЭБ, НИ ЕГО ДОЧЕРНИЕ ОБЩЕСТВА, НИ КАКИЕ-ЛИБО ИЗ ИХ ДИРЕКТОРОВ, ДОЛЖНОСТНЫХ ЛИЦ, СОТРУДНИКОВ ИЛИ АГЕНТОВ НЕ НЕСУТ ОТВЕТСТВЕННОСТИ (В РЕЗУЛЬТАТЕ ХАЛАТНОСТИ ИЛИ ИНЫМ ОБРАЗОМ) ЗА ЛЮБЫЕ УБЫТКИ, ВОЗНИКАЮЩИЕ ТЕМ ИЛИ ИНЫМ ОБРАЗОМ В РЕЗУЛЬТАТЕ ИСПОЛЬЗОВАНИЯ НАСТОЯЩЕЙ ПРЕЗЕНТАЦИИ ИЛИ ЕЕ СОДЕРЖАНИЯ ИЛИ ЛЮБЫМ ИНЫМ ОБРАЗОМ В СВЯЗИ С ДАННОЙ ПРЕЗЕНТАЦИЕЙ, И НАСТОЯЩЕЕ ЗАЯВЛЕНИЕ ЯВЛЯЕТСЯ ЯВНО ВЫРАЖЕННЫМ ЗАЯВЛЕНИЕМ ОБ ОТКАЗЕ ОТ ТАКОЙ ОТВЕТСТВЕННОСТИ. ИНФОРМАЦИЯ, СОДЕРЖАЩАЯСЯ В НАСТОЯЩЕЙ ПРЕЗЕНТАЦИИ, ЯВЛЯЕТСЯ СТРОГО КОНФИДЕНЦИАЛЬНОЙ. НЕ ДОПУСКАЕТСЯ ВОСПРОИЗВЕДЕНИЕ ИЛИ РАСПРОСТРАНЕНИЕ ТАКОЙ ИНФОРМАЦИИ В КАКОМ БЫ ТО НИ БЫЛО ФОРМАТЕ БЕЗ ЯВНО ВЫРАЖЕННОГО ПИСЬМЕННОГО СОГЛАСИЯ ВЭБа.
- / Настоящий документ подготовлен исключительно в информационных целях. Получатели настоящего документа не должны безоговорочно полагаться на его содержание или использовать его в качестве безоговорочного основания для принятия решений, заключения договоров, взятия на себя обязательств или совершения каких бы то ни было действий в отношении каких-либо предполагаемых сделок или в иных целях. Получатели, а также их директора, должностные лица, сотрудники, агенты и аффилированные лица обязаны соблюдать конфиденциальность в отношении настоящего документа и любой информации, предоставленной в устной форме в связи с настоящим документом, и не вправе осуществлять передачу, воспроизведение, распространение или раскрытие информации третьим лицам или открыто ссылаться на такую информацию, полностью или в части, в любое время без предварительного письменного согласия Внешэкономбанка. Если Вы не являетесь законным получателем настоящего документа, просим Вас незамедлительно удалить и уничтожить все его экземпляры.

Трансформация ВЭБа

- › В феврале 2016 года указом Президента РФ С.Н. Горьков назначен на должность Председателя Внешэкономбанка. Начато формирование новой управленческой команды.
- › В декабре 2016 года Наблюдательный Совет ВЭБа одобрил новую Стратегию развития до 2021 года и бизнес-модель.

Поддержка Государства

- › В 2016 году ВЭБ получил взносы в капитал в виде субсидий на общую сумму 163,8 млрд. рублей.
- › Субсидия в размере 450 млрд руб. на поддержку ВЭБа включена в бюджет РФ на 2017-2019 гг.

Кредитование

- › Несмотря на неблагоприятные макроэкономические условия ВЭБ продолжает осуществлять свою деятельность института развития.
- › Выдано кредитов на общую сумму около 100 млрд. рублей.

Привлечение Средств и Выполнение Обязательств

- › В 2016 году ВЭБ привлек средства на внутреннем рынке на общую сумму 91 млрд. рублей.
- › В 2016 году ВЭБом была погашена долгосрочная задолженность на сумму более 175 млрд. рублей в эквиваленте.

Структура Активов

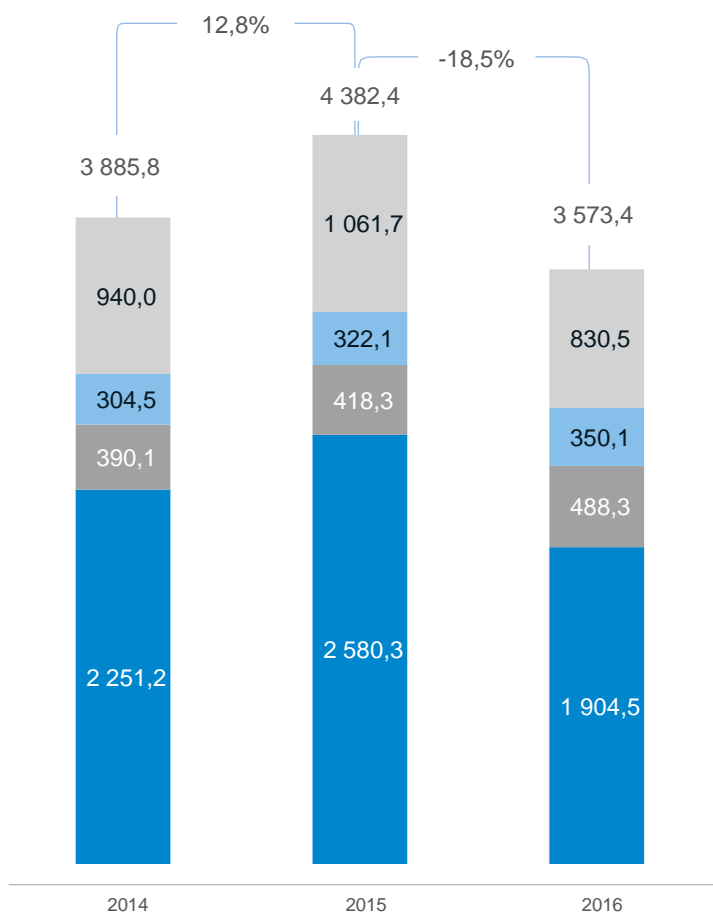
Активы Группы Внешэкономбанка снизились на 809,0 млрд. руб. (-18,5%) и составили 3 573,4 млрд. рублей.

Снижение связано в основном с уменьшением объема кредитного портфеля Группы Внешэкономбанка (за вычетом резерва) на 675,8 млрд. руб. (-26,2%), вызванного в свою очередь:

- › консервативной кредитной политикой Группы,
- › опережением темпа погашения кредитов над темпом выдачи новых кредитов,
- › укреплением курса рубля и соответствующим снижением балансовой стоимости кредитов, номинированных в валюте.

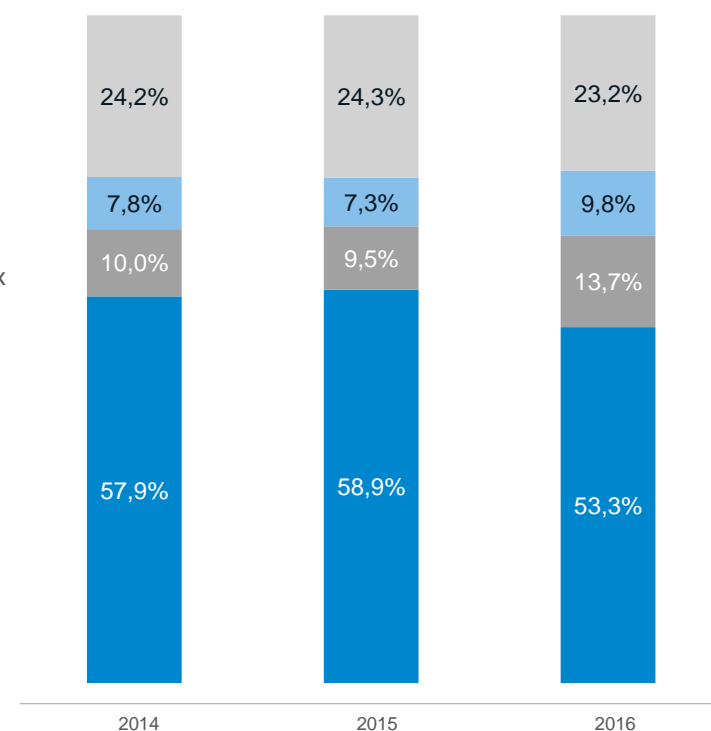
Структура активов

млрд. рублей



Структура активов

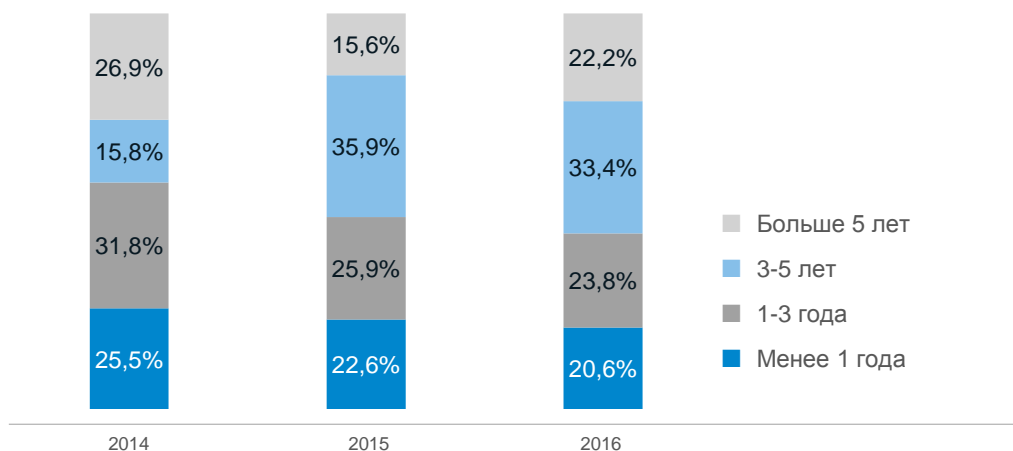
% от общей суммы активов



- Доля кредитов в долларах США снизилась с 52,0% до 29,3% с одновременным увеличением доли кредитов в рублях с 39,5% до 62,2%, что вызвано, в первую очередь, ростом курса рубля и соответствующим снижением балансовой стоимости валютных кредитов.
- Большая часть кредитного портфеля приходится на долю проектного финансирования
- Долгосрочные кредиты составляют более 50% от всего кредитного портфеля.

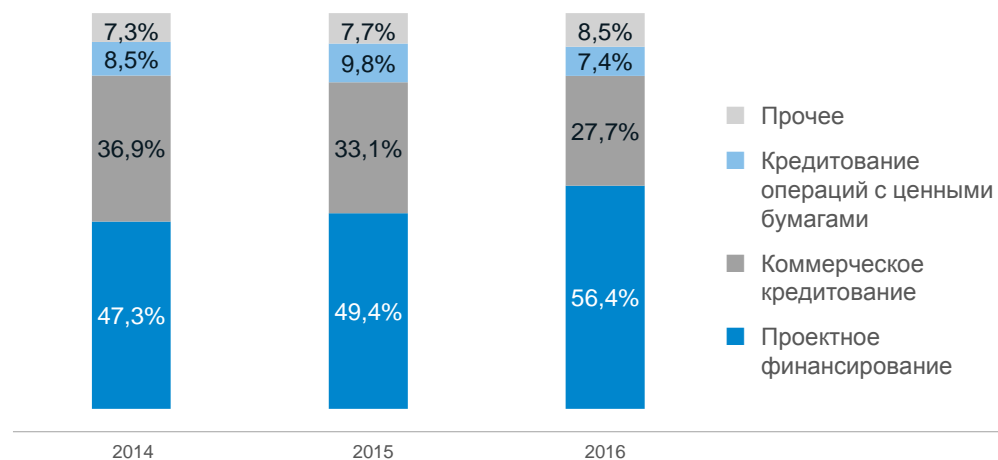
Структура кредитного портфеля по срокам

% от общей суммы кредитов



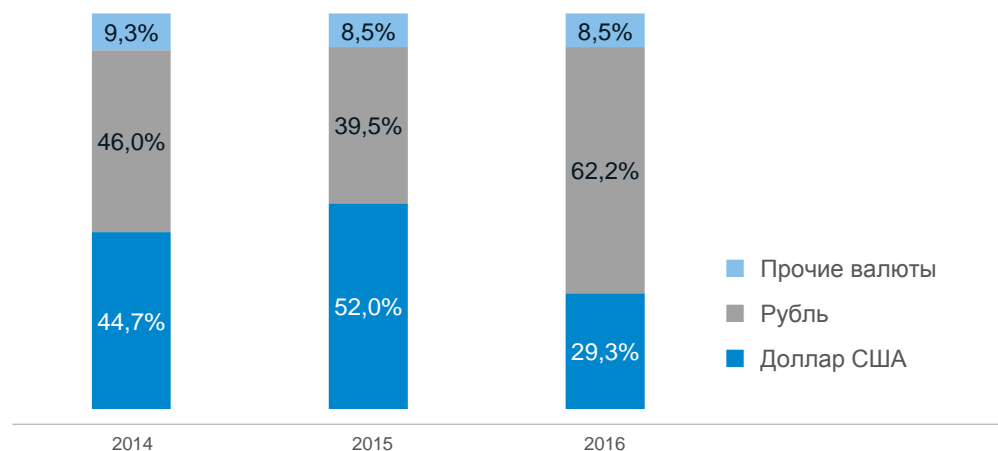
Структура кредитного портфеля

% от общей суммы кредитов



Структура кредитного портфеля по валютам

% от общей суммы кредитов



Кредитный Портфель по Отраслям

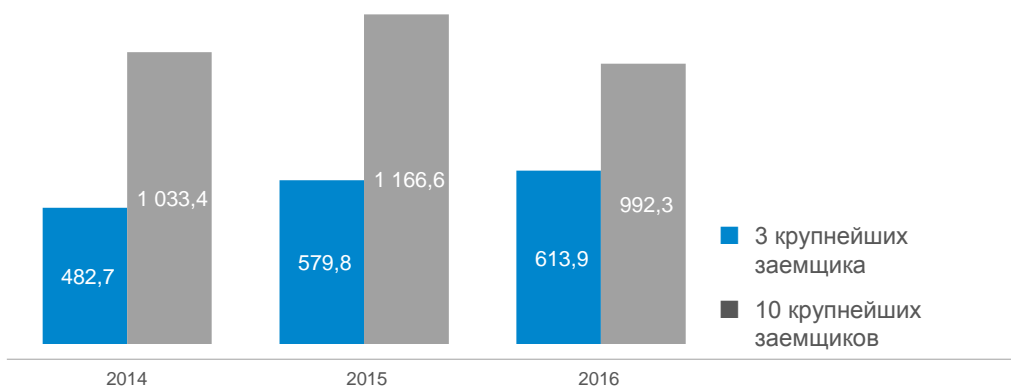
Наиболее значительная доля кредитного портфеля приходилась на компании, занятые в:

- производстве (781,7 млрд. рублей в абсолютном выражении),
- финансовой деятельности (742,0 млрд. рублей),
- недвижимости и строительстве (350,5 млрд. рублей).

Объем кредитов трем основным заёмщикам увеличился с 17,3% до 22,8%.

Крупнейшие заёмщики

млрд. рублей



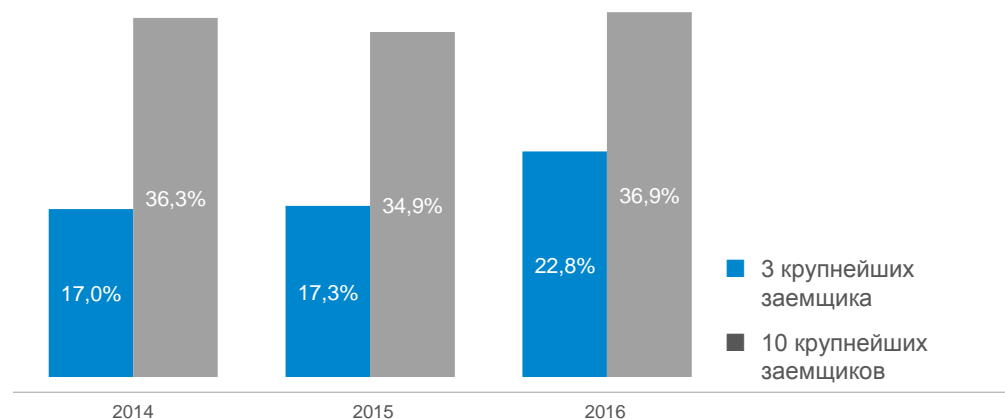
Структура кредитного портфеля по отраслям

% от общей суммы кредитов



Крупнейшие заёмщики

% от общей суммы кредитов



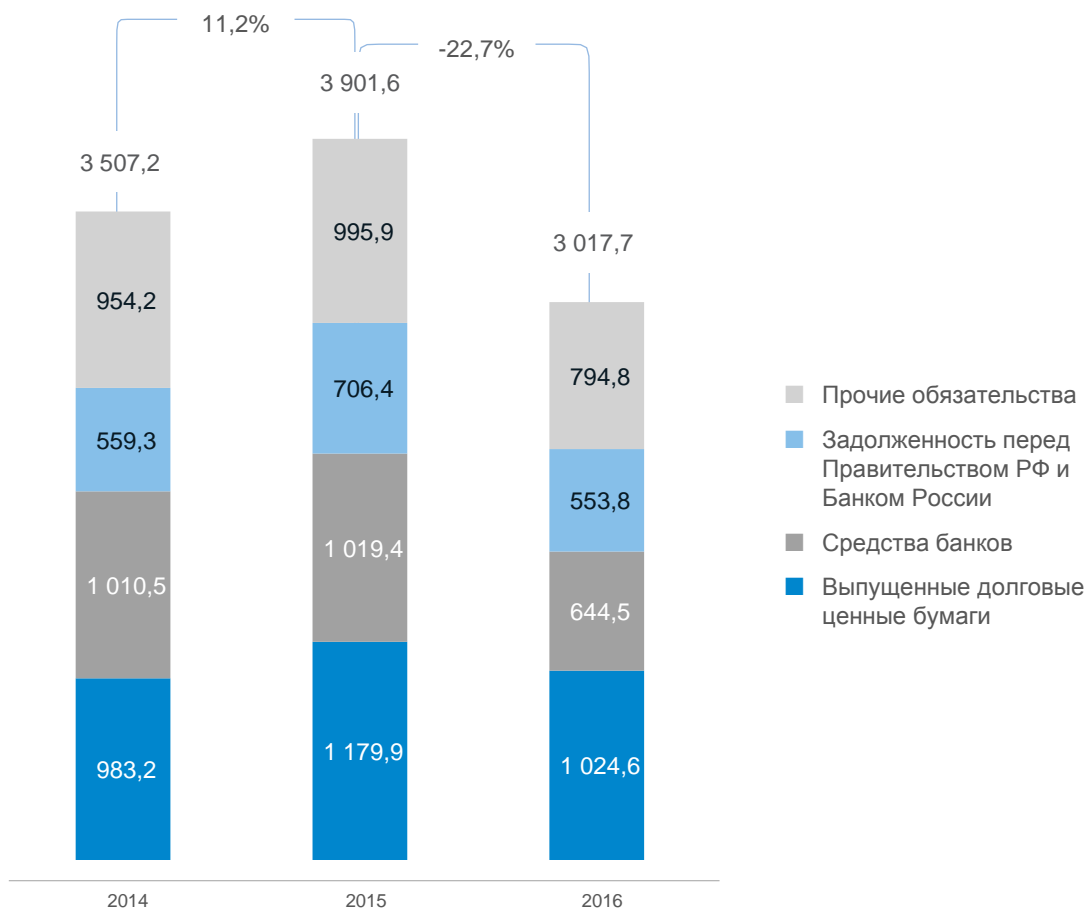
Структура Обязательств

Обязательства Группы Внешэкономбанка снизились на 883,9 млрд. руб. (-22,7%) и составили 3 017,7 млрд. руб., что связано в основном с:

- › снижением задолженности перед банками на 374,9 млрд. руб. (-36,8%),
- › снижением обязательств по выпущенным долговым ценным бумагам на 155,3 млрд. руб. (-13,2%), в том числе погашением участниками Группы Внешэкономбанка ценных бумаг на общую сумму 101,7 млрд. рублей в эквиваленте,
- › снижением курса иностранных валют.

Структура обязательств

млрд. рублей



Структура обязательств

% от общей суммы обязательств

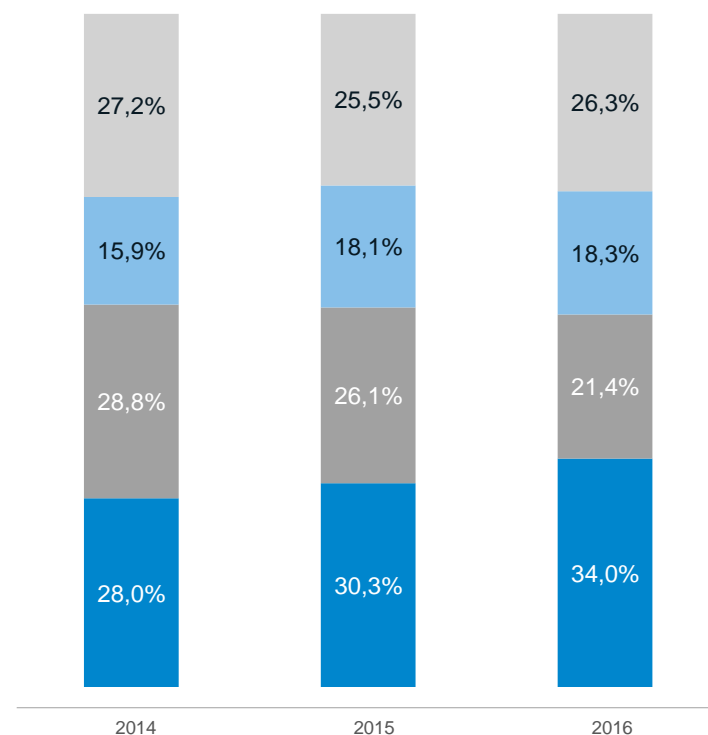


График Погашения Неконсолидированной Публичной Задолженности

- Погашен выпуск еврооблигаций Внешэкономбанка, номинированных в швейцарских франках на сумму 500 млн. франков, а также выпуск биржевых облигаций, номинированных в российских рублях на общую сумму 20 млрд. руб.
- Размещено 4 выпуска биржевых облигаций общей номинальной стоимостью 54,6 млрд. руб. и 600 млн. долл. США.
- Рефинансированы обращающиеся выпуски облигаций на внутреннем рынке на общую сумму 89 млрд. рублей и 500 млн. долларов США.

Разбивка публичного долга по источникам

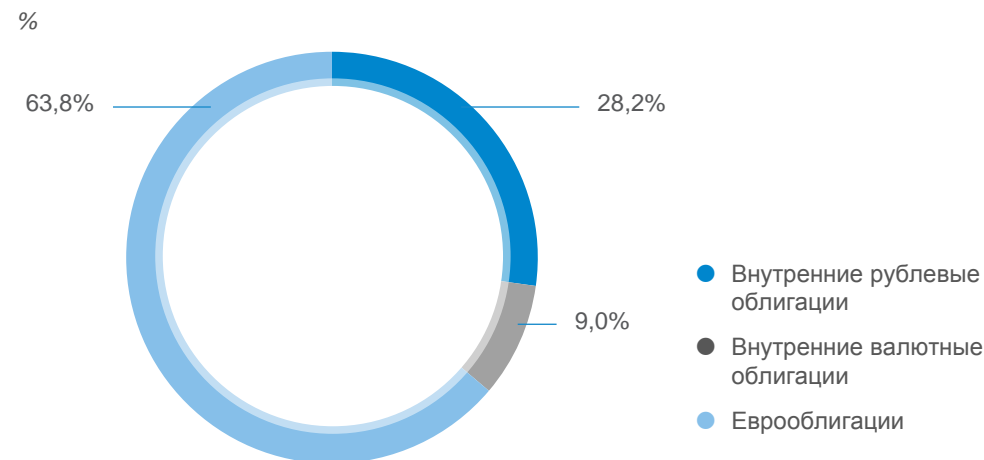
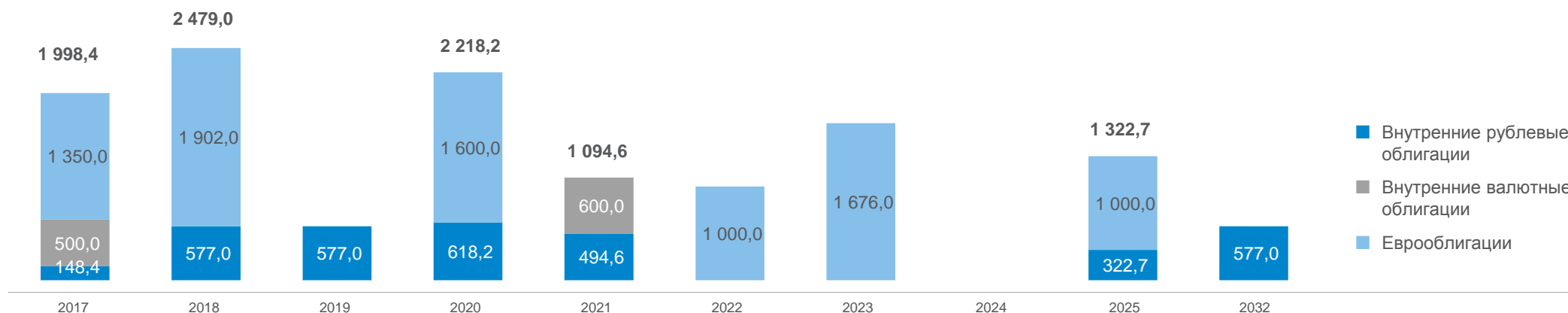


График погашения публичной задолженности по состоянию на 31.12.2016^(1,2,3)

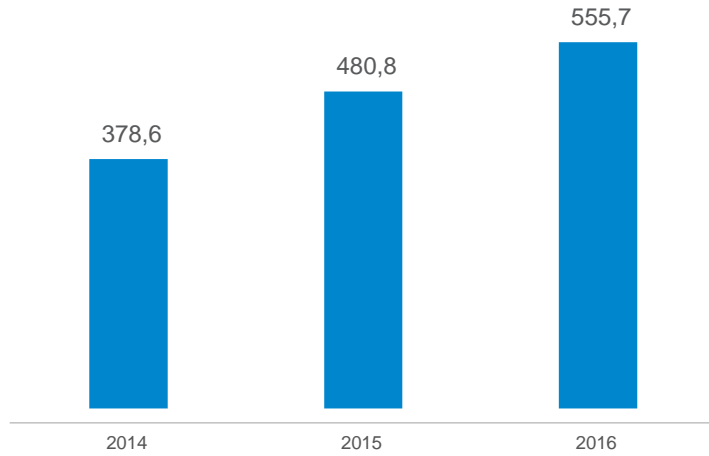
млн. долларов США



(1) Суммы в рублях и евро пересчитаны в доллары США по официальному курсу Банка России на 31 декабря 2016 г.
 (2) Выпуск еврооблигаций ВЭБа на общую сумму 750 млн. долларов США был погашен в феврале 2017 года после отчетной даты
 (3) После отчетной даты Банк разместил 2 выпуска внутренних биржевых облигаций на общую сумму 25 млрд. рублей

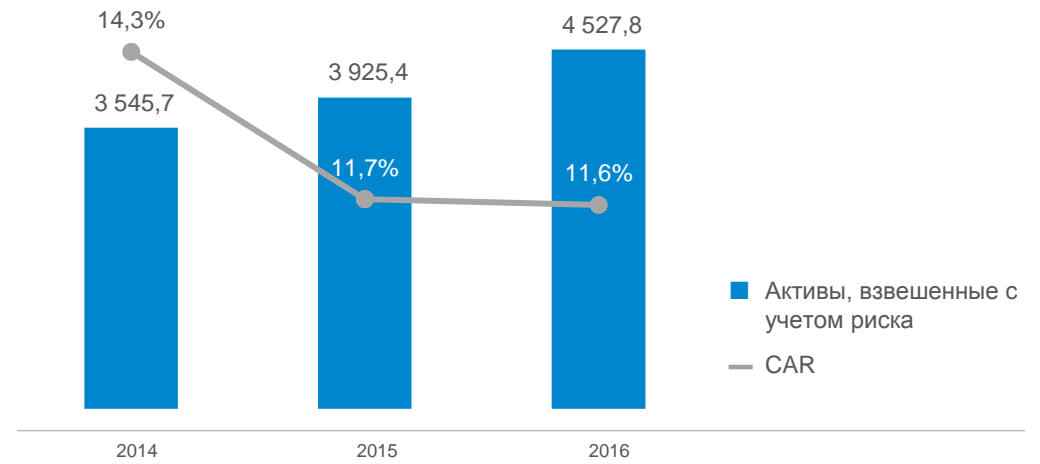
Капитал Группы ВЭБ

млрд. рублей



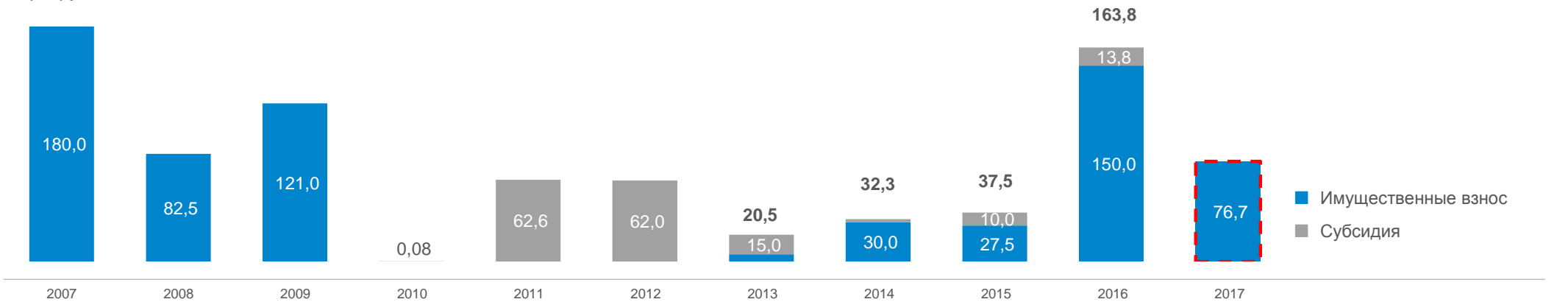
Активы, взвешенные с учетом риска, и CAR⁽¹⁾

млрд. рублей, %



История взносов в капитала ВЭБа ⁽²⁾

млрд. рублей



(1) На основании данных неконсолидированной отчетности, подготовленной в соответствии с РСБУ

(2) Первый транш объемом 76,7 млрд. рублей из выделенных ВЭБу 150 млрд. рублей был получен в марте 2017 после отчетной даты

Отчёт о Прибылях и Убытках

	<i>млрд. рублей</i>	31.12.2016	31.12.2015	Изменения
Чистый процентный доход		89,1	67,0	33,0%
Создание резерва под обесценение активов, приносящих процентный доход		(510,4)	(292,8)	74,3%
Чистый процентный расход после создания резерва под обесценение активов, приносящих процентный доход		(421,3)	(225,8)	86,6%
Чистые комиссионные доходы		9,2	9,1	1,1%
Непроцентные доходы, включая:		433,4	332,8	30,2%
Государственные субсидии		211,9	330,3	-35,8%
Прочие операционные доходы		212,5	25,6	730,1%
Чистые расходы от первоначального признания финансовых инструментов, изменения договорных условий и досрочного погашения		(5,5)	(12,9)	-57,4%
Непроцентные расходы		(126,1)	(100,9)	25,0%
Прибыль/(убыток) до расходов по налогу на прибыль		(104,8)	15,2	-789,5%
Расход по налогу на прибыль		(7,1)	(0,3)	2266,7%
Прибыль/(убыток) за отчетный год		(111,9)	14,9	-851,0%
Прочий совокупный доход за отчетный год, за вычетом налогов		26,2	47,4	-44,7%
Итого совокупный доход/(расход) за отчетный период		(85,7)	62,3	-237,6%

Спасибо!